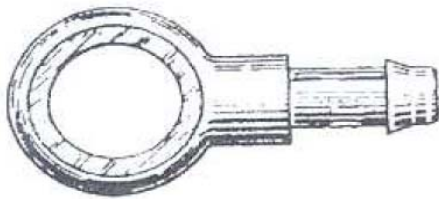




RACORDS PARA GASOIL

TERMINAL PARA TUBO FLEXIBLE



30500	TERMINAL 8 TUBO 5
33000	TERMINAL 8 TUBO 7
30400	TERMINAL 10 TUBO 5
32800	TERMINAL 10 TUBO 7
30300	TERMINAL 10 TUBO 9
33300	TERMINAL 12 TUBO 5
33400	TERMINAL 12 TUBO 7
30200	TERMINAL 12 TUBO 9
31411	TERMINAL 14 TUBO 11
30100	TERMINAL 14 TUBO 9
33200	TERMINAL 14 TUBO 7
33100	TERMINAL 14 TUBO 5
30000	TERMINAL 16 TUBO 9
31612	TERMINAL 16 TUBO 12
31812	TERMINAL 18 TUBO 12
31815	TERMINAL 18 TUBO 15
32012	TERMINAL 20 TUBO 12
32015	TERMINAL 20 TUBO 15
32215	TERMINAL 22 TUBO 15
30130	TERMINAL 1/2" SAE TUBO 5
30120	TERMINAL 1/2" SAE TUBO 7
30110	TERMINAL 1/2" SAE TUBO 9
31805	TERMINAL 1/8" GAS TUBO 5
31407	TERMINAL 1/4" GAS TUBO 7
31409	TERMINAL 1/4" GAS TUBO 9
33809	TERMINAL 3/8" GAS TUBO 9
33812	TERMINAL 3/8" GAS TUBO 12
31212	TERMINAL 1/2" GAS TUBO 12
31215	TERMINAL 1/2" GAS TUBO 15
33420	TERMINAL 3/4" GAS TUBO 20
30125	TERMINAL 1" GAS TUBO 25

TERMINAL DOBLE PARA TUBO FLEXIBLE

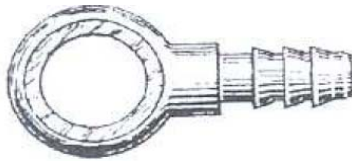


30700	TERMINAL DOBLE 8 TUBO 5
30720	TERMINAL DOBLE 8 TUBO 7
30600	TERMINAL DOBLE 10 TUBO 5
32900	TERMINAL DOBLE 10 TUBO 7
30201	TERMINAL DOBLE 12 TUBO 7
30202	TERMINAL DOBLE 12 TUBO 9
30101	TERMINAL DOBLE 14 TUBO 7
30102	TERMINAL DOBLE 14 TUBO 9
30112	TERMINAL DOBLE 1/4" TUBO 7



RACORDS PARA GASOIL

TERMINAL PARA TUBO TEKALAN



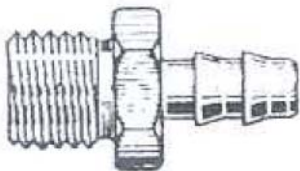
35800	TERMINAL 16 TUBO 8 X 10
35810	TERMINAL 16 TUBO 9 X 12
35910	TERMINAL 14 TUBO 6 X 8
35900	TERMINAL 14 TUBO 8 X 10
35920	TERMINAL 14 TUBO 9 X 12
35930	TERMINAL 14 TUBO 10 X 12
36110	TERMINAL 12 TUBO 4 X 6
36100	TERMINAL 12 TUBO 6 X 8
36000	TERMINAL 12 TUBO 8 X 10
36310	TERMINAL 10 TUBO 4 X 6
36300	TERMINAL 10 TUBO 6 X 8
36200	TERMINAL 10 TUBO 8 X 10
35600	TERMINAL 8 TUBO 4 X 6
36400	TERMINAL 8 TUBO 6 X 8
36410	TERMINAL 6 TUBO 4 X 6
36010	TERMINAL 1/2" SAE TUBO 8 X 10
36020	TERMINAL 1/2" SAE TUBO 6 X 8

TERMINAL DOBLE PARA TUBO TEKALAN



36610	TERMINAL DOBLE 10 TUBO 4 X 6
36600	TERMINAL DOBLE 10 TUBO 6 X 8
36500	TERMINAL DOBLE 10 TUBO 8 X 10
30710	TERMINAL DOBLE 8 TUBO 4 X 6
36700	TERMINAL DOBLE 8 TUBO 6 X 8
36711	TERMINAL DOBLE 6 TUBO 4 X 6

RACORD MACHO PARA TUBO TEKALAN




37700	RACORD MACHO 16 X 150 TUBO 8 X 10
37710	RACORD MACHO 16 X 150 TUBO 9 X 12
37850	RACORD MACHO 14 X 150 TUBO 6 X 8
37800	RACORD MACHO 14 X 150 TUBO 8 X 10
37840	RACORD MACHO 14 X 150 TUBO 9 X 12
38800	RACORD MACHO 12 X 150 TUBO 6 X 8
38810	RACORD MACHO 12 X 150 TUBO 8 X 10
37910	RACORD MACHO 10 X 100 TUBO 4 X 6
37900	RACORD MACHO 10 X 100 TUBO 6 X 8
37820	RACORD MACHO 1/2" SAE TUBO 6 X 8
37810	RACORD MACHO 1/2" SAE TUBO 8 X 10
37830	RACORD MACHO 1/2" SAE TUBO 9 X 12



RACORDS PARA GASOIL

BOQUILLA CONICA PARA TUBO TEKALAN




37000	BOQUILLA CONICA 16 TUBO 8 X 10
37010	BOQUILLA CONICA 16 TUBO 9 X 12
37110	BOQUILLA CONICA 14 TUBO 6 X 8
37100	BOQUILLA CONICA 14 TUBO 8 X 10
37120	BOQUILLA CONICA 14 TUBO 9 X 12
37130	BOQUILLA CONICA 12 TUBO 6 X 8
32110	BOQUILLA CONICA 10 TUBO 4 X 6

BOQUILLA CONCAVA PARA TUBO FLEXIBLE



37300	BOQUILLA CONCAVA 16 TUBO 8 X 10
37310	BOQUILLA CONCAVA 16 TUBO 9 X 12
37400	BOQUILLA CONCAVA 14 TUBO 6 X 8
37410	BOQUILLA CONCAVA 14 TUBO 8 X 10

TUERCA PARA BOQUILLAS




37500	TUERCA 16 X 150
37600	TUERCA 14 X 150
37610	TUERCA 12 X 150
32700	TUERCA 10 X 100

EMPALME PARA TUBO TEKALAN



35700	EMPALME TUBO 4 X 6
36900	EMPALME TUBO 6 X 8
36800	EMPALME TUBO 8 X 10
41000	EMPALME TUBO 9 X 12
41100	EMPALME TUBO 10 X 12
41200	EMPALME TUBO 12 X 15

EMPALME TE PARA TUBO TEKALAN

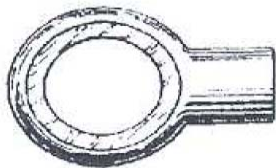


40000	EMPALME TE TUBO 4 X 6
40100	EMPALME TE TUBO 6 X 8
40200	EMPALME TE TUBO 8 X 10
40300	EMPALME TE TUBO 9 X 12



RACORDS PARA GASOIL

TERMINAL PARA TUBO SOLDADO



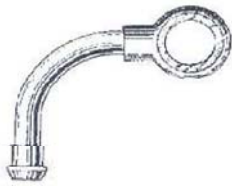
57800	TERMINAL PARA SOLDAR 8 TUBO 6
57900	TERMINAL PARA SOLDAR 10 TUBO 6
58000	TERMINAL PARA SOLDAR 12 TUBO 8
58110	TERMINAL PARA SOLDAR 14 TUBO 8
58100	TERMINAL PARA SOLDAR 14 TUBO 10
58200	TERMINAL PARA SOLDAR 16 TUBO 12
58300	TERMINAL PARA SOLDAR 18 TUBO 10
58310	TERMINAL PARA SOLDAR 18 TUBO 14
58400	TERMINAL PARA SOLDAR 20 TUBO 16
58500	TERMINAL PARA SOLDAR 22 TUBO 18

TERMINAL DOBLE PARA TUBO SOLDADO



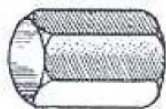
58600	TERMINAL DOBLE PARA SOLDAR 8 TUBO 6
58700	TERMINAL DOBLE PARA SOLDAR 10 TUBO 6
58800	TERMINAL DOBLE PARA SOLDAR 12 TUBO 8
58900	TERMINAL DOBLE PARA SOLDAR 14 TUBO 10

TERMINAL PARA TUBO FLEXIBLE A 90°

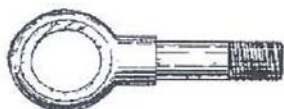


38500	TERMINAL A 90° DE 14 TUBO 9
-------	-----------------------------

TERMINAL PARA TUBO DE PLASTICO



38100	CAMPANA PARA TUBO DE PLASTICO
-------	-------------------------------

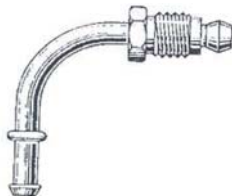


38000	TERMINAL 14 TUBO DE PLASTICO 9 X 12
-------	-------------------------------------



RACORDS PARA GASOIL

CONEXIÓN PARA TUBO FLEXIBLE



38700 CONEXIÓN CURVA 1 / 2" SAE TUBO 7

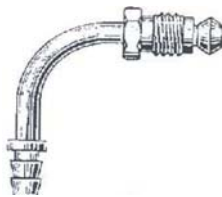
38710 CONEXIÓN CURVA 1 / 2" SAE TUBO 9



38300 CONEXIÓN RECTA 1 / 2" SAE TUBO 7

38330 CONEXIÓN RECTA 1 / 2" SAE TUBO 9

CONEXIÓN PARA TUBO TEKALAN



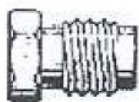
38600 CONEXIÓN CURVA 1 / 2" SAE TUBO 6 X 8

38610 CONEXIÓN CURVA 1 / 2" SAE TUBO 8 X 10



38400 CONEXIÓN RECTA 1 / 2" SAE TUBO 6 X 8

38410 CONEXIÓN RECTA 1 / 2" SAE TUBO 8 X 10



38310 GIRATORIO 1 / 2" SAE PARA TUBO 6

38320 GIRATORIO 1 / 2" SAE PARA TUBO 8

OVALILLO LATON



43540 OVALILLO LATON 4 mm

43550 OVALILLO LATON 5 mm

43560 OVALILLO LATON 6 mm

43570 OVALILLO LATON 7 mm

43580 OVALILLO LATON 8 mm

43510 OVALILLO LATON 10 mm

43512 OVALILLO LATON 12 mm

43514 OVALILLO LATON 14 mm

43515 OVALILLO LATON 15 mm

43516 OVALILLO LATON 16 mm

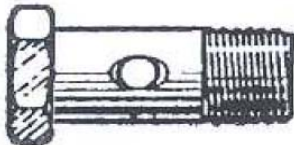
43518 OVALILLO LATON 18 mm

43520 OVALILLO LATON 20 mm



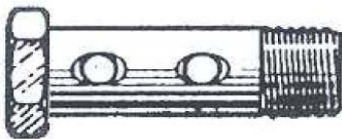
RACORDS PARA GASOIL

TORNILLO RACORD



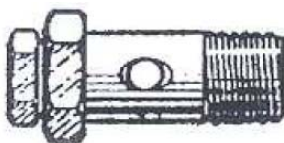
56630	TORNILLO RACORD 6 X 100
56400	TORNILLO RACORD 8 X 075 BMC
56600	TORNILLO RACORD 8 X 100
56610	TORNILLO RACORD 8 X 125
56700	TORNILLO RACORD 10 X 100
56710	TORNILLO RACORD 10 X 100 28LONG.
56730	TORNILLO RACORD 10 X 125
56720	TORNILLO RACORD 10 X 150
56810	TORNILLO RACORD 12 X 125
56800	TORNILLO RACORD 12 X 150
56900	TORNILLO RACORD 14 X 150
57000	TORNILLO RACORD 16 X 150
57100	TORNILLO RACORD 18 X 150
57200	TORNILLO RACORD 20 X 150
57300	TORNILLO RACORD 22 X 150
56500	TORNILLO RACORD 1 / 2" SAE

TORNILLO RACORD



57400	TORNILLO RACORD DOBLE 8 X 100
57500	TORNILLO RACORD DOBLE 10 X 100
57600	TORNILLO RACORD DOBLE 12 X 150
57700	TORNILLO RACORD DOBLE 14 X 150
57710	TORNILLO RACORD DOBLE 16 X 150
57720	TORNILLO RACORD DOBLE 18 X 150

VALVULA DESCARGA



71200	VALVULA 14 X 150
71100	VALVULA 14 X 150 LARGA
71300	VALVULA 12 X 150

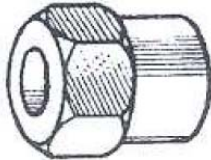


71000	VALVULA TIPO BOSCH EXT 14 X 150 INT. 14 X 150
-------	--




RACORDS PARA GASOIL

TUERCA PARA TUBO DE INYECCION



44200	TUERCA 12 X 150 AGUJERO 6,5
44300	TUERCA 12 X 150 AGUJERO 8,5
44400	TUERCA 14 X 150 AGUJERO 6,5
44500	TUERCA 14 X 150 AGUJERO 8,5

TUERCA PARA TUBO DE INYECCION TIPO CAV



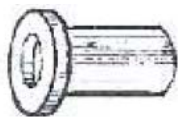
44600	TUERCA CAV 12 X 150 AGUJERO 6,5
44700	TUERCA CAV 12 X 150 AGUJERO 8,5
44800	TUERCA CAV 12 X 150 AGUJERO 6,5
44900	TUERCA CAV 12 X 150 AGUJERO 8,5

ARANDELA PARA TUBO DE INYECCION



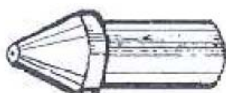
43600	ARANDELA TIPO A
43700	ARANDELA TIPO B

BOQUILLA PLANA PARA TUBO INYECCION



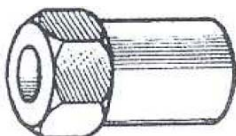
43800	BOQUILLA PLANA TIPO A
43900	BOQUILLA PLANA TIPO B

BOQUILLA CONICA PARA SOLDAR TUBO INYECCION



44000	BOQUILLA CONICA TIPO A
44100	BOQUILLA CONICA TIPO B

TUERCA PARA TUBO DE INYECCION TECNO

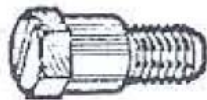


44510	TUERCA 14 X 150 TALADRO 8,5 LARGA
-------	-----------------------------------

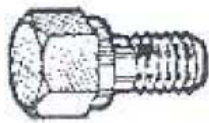


RACORDS PARA GASOIL

TORNILLO PURGA

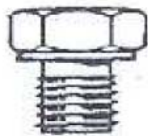


43000 TORNILLO PURGA TIPO BOSCH



43200 TORNILLO PURGA TIPO MINIMEX
43210 TORNILLO PURGA TIPO CONDIESEL
43300 TORNILLO PURGA TIPO EBRO

RACORD INTERMEDIO PARA PURGA



42900 RACORD EXT. 14 X 150 INT. 6 X 100
43100 RACORD EXT. 12 X 150 INT. 6 X 100

CASQUILLO PARA DISCO DE ACERO



568496 CASQUILLO INT. 8 EXT. 11,5 LG 7 mm
568497 CASQUILLO INT. 10 EXT. 13 LG 7 mm
568493 CASQUILLO INT. 10 EXT. 13 LG 11 mm
568492 CASQUILLO INT. 12 EXT. 15 LG 8 mm

ARANDELA PARA DISCO DE ACERO



568498 ARANDELA PARA CASQUILLO 568497
568491 ARANDELA PARA CASQUILLO 568493
568490 ARANDELA PARA CASQUILLO 568492

BRIDAS SUJECION TUBO INYECCION

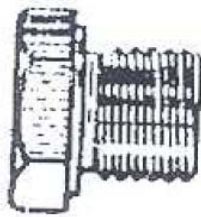


45500 BRIDA 2 TUBOS
45400 BRIDA 3 TUBOS




RACORDS PARA GASOIL

TAPON MACHO



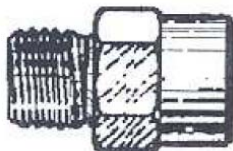
34470	TAPON CIEGO 8 X 100
34480	TAPON CIEGO 8 X 125
34490	TAPON CIEGO 10 X 100
34500	TAPON CIEGO 10 X 150
34510	TAPON CIEGO 12 X 100
34520	TAPON CIEGO 12 X 150
34530	TAPON CIEGO 14 X 150
34540	TAPON CIEGO 16 X 150
34550	TAPON CIEGO 18 X 150
34560	TAPON CIEGO 20 X 150
34570	TAPON CIEGO 22 X 150
34575	TAPON CIEGO 24 X 150
34580	TAPON CIEGO 26 X 150
34590	TAPON CIEGO 30 X 150
34600	TAPON CIEGO 1 / 2 SAE
34610	TAPON CIEGO 3 / 8 SAE
34620	TAPON CIEGO 1 / 4 SAE

TAPON HEMBRA



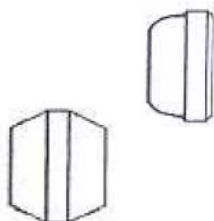
34700	TAPON HEMBRA 8 X 100
34710	TAPON HEMBRA 10 X 100
34720	TAPON HEMBRA 12 X 150
34730	TAPON HEMBRA 14 X 150
34740	TAPON HEMBRA 16 X 150
34750	TAPON HEMBRA 18 X 150
34770	TAPON HEMBRA 22 X 150

REDUCTORES



98000	REDUCTOR INT. 1 / 2" SAE EXT. 12 X 150
98100	REDUCTOR INT. 1 / 2" SAE EXT. 14 X 150
98200	REDUCTOR INT. 14 X 150 EXT. 1 / 2" SAE
98300	REDUCTOR INT. 12 X 150 EXT. 1 / 2" SAE
98400	REDUCTOR INT. 12 X 150 EXT. 14 X 150
98500	REDUCTOR INT. 12 X 150 EXT. 16 X 150
98600	REDUCTOR INT. 14 X 150 EXT. 12 X 150
98700	REDUCTOR INT. 14 X 150 EXT. 16 X 150
98800	REDUCTOR INT. 16 X 150 EXT. 12 X 150
98900	REDUCTOR INT. 16 X 150 EXT. 14 X 150

OVALILLO HIERRO

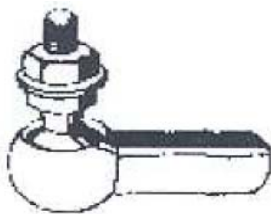


43400	OVALILLO EBRO 6 mm
43500	OVALILLO HIERRO 6 mm



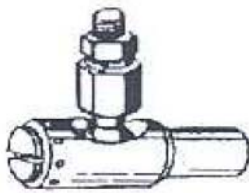
ROTULAS ACELERADOR

ROTULA TIPO BOLA

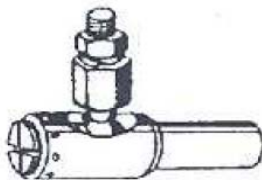


71400	ROTULA M-6
71410	ROTULA M-6 IZQUIERDA
71401	ROTULA M-6 BOLA M-8
71500	ROTULA M-8
71530	ROTULA M-8 IZQUIERDA
71510	ROTULA M-10 BOLA M-8
71520	ROTULA M-10
71522	BOLA PARA ROTULA M-6
71523	BOLA PARA ROTULA M-8
71524	BOLA PARA ROTULA M-10

ROTULA TIPO

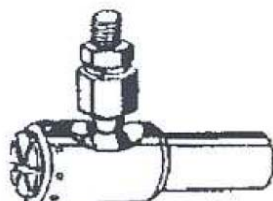


71600	ROTULA PEGASO
71610	ROTULA PEGASO LARGA
71611	ROTULA PEGASO LARGA BOLA M-8
71620	ROTULA PEGASO BOLA LARGA
71630	ROTULA PEGASO LARGA BOLA LARGA



71522	BOLA PARA ROTULA M-6
71914	BOLA PARA ROTULA M-8

ROTULA TIPO PEGASO

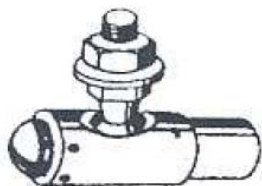


72400	ROTULA PEGASO 8 X 125 BOLA M-6
72410	ROTULA PEGASO 8 X 125 BOLA M-8
72411	ROTULA PEGASO 8 X 125 BOLA M-10
72420	ROTULA PEGASO 8 X 100 BOLA M-6
72430	ROTULA PEGASO 8 X 100 BOLA M-8
72431	ROTULA PEGASO 8 X 100 BOLA M-10
72432	BOLA PARA ROTULA M-6
72433	BOLA PARA ROTULA M-8
72434	BOLA PARA ROTULA M-10



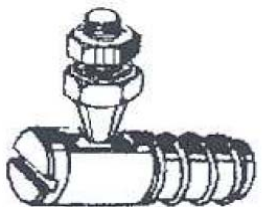
ROTULAS ACELERADOR

ROTULA TIPO VIS



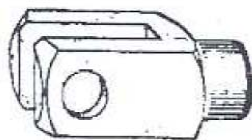
71700	ROTULA TIPO VIS M-5
71800	ROTULA TIPO VIS M-6
71900	ROTULA TIPO VIS M-8
71910	ROTULA TIPO VIS M-10 BOLA M-8
71911	ROTULA TIPO VIS M-10 BOLA M-10
71912	BOLA PARA ROTULA M-5
71913	BOLA PARA ROTULA M-6
71914	BOLA PARA ROTULA M-8
71915	BOLA PARA ROTULA M-10
71912	BOLA PARA ROTULA M-5
71913	BOLA PARA ROTULA M-6
71914	BOLA PARA ROTULA M-8
71915	BOLA PARA ROTULA M-10

ROTULA TIPO MUELLE



72000	ROTULA TIPO MUELLE M-5
72100	ROTULA TIPO MUELLE M-6
72101	ROTULA TIPO MUELLE M-6 BOLA M-8
72200	ROTULA TIPO MUELLE M-8
72201	ROTULA TIPO MUELLE M-8 BOLA M-10
72300	ROTULA TIPO MUELLE M-10 BOLA M-8
72310	ROTULA TIPO MUELLE M-10 BOLA M-10
72120	ROTULA TIPO MUELLE 10/32 UNF BOLA M-5
72130	ROTULA TIPO MUELLE 1/4 BOLA M-6

HORQUILLA



90010	HORQUILLA PARA VARILLA M-6
90020	HORQUILLA PARA VARILLA M-8
90030	HORQUILLA PARA VARILLA M-10
90040	HORQUILLA PARA VARILLA M-12
90050	HORQUILLA PARA VARILLA M-14
90060	HORQUILLA PARA VARILLA M-16

BULON PARA HORQUILLA



90100	BULON 6 mm
90110	BULON 8 mm
90120	BULON 10 mm
90130	BULON 12 mm
90140	BULON 14 mm
90141	BULON 16 mm



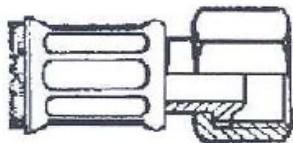
RACORDS BAJA PRESION

TUERCA ROSCA METRICA



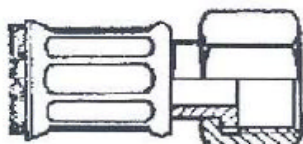
80010	TUERCA ROSCA METRICA 10 X 100
80020	TUERCA ROSCA METRICA 12 X 150
80030	TUERCA ROSCA METRICA 14 X 150
80040	TUERCA ROSCA METRICA 16 X 150
80050	TUERCA ROSCA METRICA 18 X 150
80060	TUERCA ROSCA METRICA 20 X 150
80070	TUERCA ROSCA METRICA 22 X 150
80080	TUERCA ROSCA METRICA 26 X 150
80090	TUERCA ROSCA METRICA 30 X 150

BOQUILLA ASIENTO CONICO



80500	BOQUILLA CONICA 10 TUBO 5
80510	BOQUILLA CONICA 12 TUBO 6
80520	BOQUILLA CONICA 14 TUBO 8
80530	BOQUILLA CONICA 16 TUBO 10
80540	BOQUILLA CONICA 18 TUBO 12
80550	BOQUILLA CONICA 20 TUBO 12
80560	BOQUILLA CONICA 22 TUBO 12
80570	BOQUILLA CONICA 26 TUBO 15
80580	BOQUILLA CONICA 30 TUBO 19

BOQUILLA ASIENTO PLANO

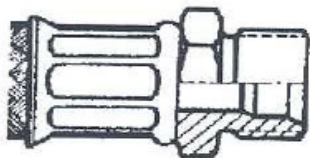


80830	BOQUILLA PLANA 10 TUBO 5
80840	BOQUILLA PLANA 12 TUBO 6
80850	BOQUILLA PLANA 14 TUBO 8
80860	BOQUILLA PLANA 16 TUBO 10
80870	BOQUILLA PLANA 18 TUBO 12
80880	BOQUILLA PLANA 20 TUBO 12
80890	BOQUILLA PLANA 22 TUBO 12
80900	BOQUILLA PLANA 26 TUBO 15
80910	BOQUILLA PLANA 30 TUBO 19



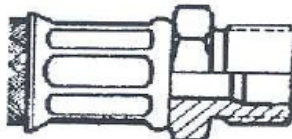
RACORDS BAJA PRESION

RACORD MACHO ROSCA METRICA ASIEN TO CONICO



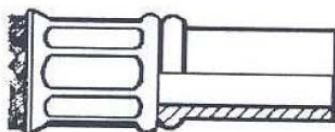
81250	RACORD MACHO 10 X 100 TUBO 5
81260	RACORD MACHO 12 X 150 TUBO 7
81270	RACORD MACHO 14 X 150 TUBO 9
81280	RACORD MACHO 16 X 150 TUBO 9
81290	RACORD MACHO 18 X 150 TUBO 12
81300	RACORD MACHO 20 X 150 TUBO 12
81310	RACORD MACHO 22 X 150 TUBO 12
81320	RACORD MACHO 26 X 150 TUBO 15
81330	RACORD MACHO 30 X 150 TUBO 19

RACORD MACHO ROSCA METRICA ASIEN TO PLANO



81380	RACORD MACHO 10 X 100 TUBO 5
81390	RACORD MACHO 12 X 150 TUBO 7
81400	RACORD MACHO 14 X 150 TUBO 9
81410	RACORD MACHO 16 X 150 TUBO 9
81420	RACORD MACHO 18 X 150 TUBO 12
81430	RACORD MACHO 20 X 150 TUBO 12
81440	RACORD MACHO 22 X 150 TUBO 12
81450	RACORD MACHO 26 X 150 TUBO 15
81460	RACORD MACHO 30 X 150 TUBO 19

ESPIGA TUBO RIGIDO



81100	ESPIGA DE 5 TUBO 5
81110	ESPIGA DE 6 TUBO 6
81120	ESPIGA DE 8 TUBO 8
81130	ESPIGA DE 10 TUBO 10
81140	ESPIGA DE 12 TUBO 12
81150	ESPIGA DE 15 TUBO 12
81160	ESPIGA DE 18 TUBO 15
81170	ESPIGA DE 22 TUBO 19
81180	ESPIGA DE 28 TUBO 25



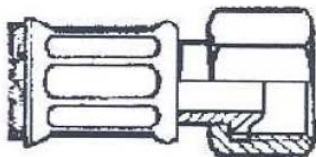
RACORDS BAJA PRESION

TUERCA ROSCA GAS



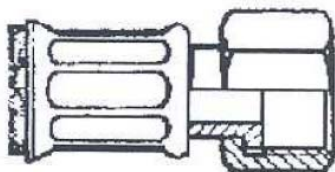
80140	TUERCA ROSCA GAS 1/8"
80150	TUERCA ROSCA GAS 1/4"
80160	TUERCA ROSCA GAS 3/8"
80170	TUERCA ROSCA GAS 1/2"
80180	TUERCA ROSCA GAS 3/4"
80190	TUERCA ROSCA GAS 1"
80200	TUERCA ROSCA GAS 1" 1/4"
80210	TUERCA ROSCA GAS 1" 1/2"
80220	TUERCA ROSCA GAS 2"

BOQUILLA ASIENTO CONICO



80630	BOQUILLA CONICA 1/8" TUBO 5
80640	BOQUILLA CONICA 1/4" TUBO 6
80650	BOQUILLA CONICA 3/8" TUBO 10
80660	BOQUILLA CONICA 1/2" TUBO 12
80670	BOQUILLA CONICA 3/4" TUBO 19
80680	BOQUILLA CONICA 1" TUBO 25
80690	BOQUILLA CONICA 1" 1/4" TUBO 30
80700	BOQUILLA CONICA 1" 1/2" TUBO 40
80710	BOQUILLA CONICA 2" TUBO 50

BOQUILLA CON ASIENTO PLANO

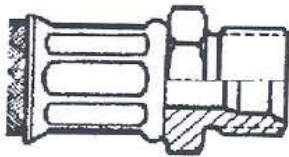


80730	BOQUILLA PLANA 1/8" TUBO 5
80740	BOQUILLA PLANA 1/4" TUBO 6
80750	BOQUILLA PLANA 3/8" TUBO 10
80760	BOQUILLA PLANA 1/2" TUBO 12
80770	BOQUILLA PLANA 3/4" TUBO 19
80790	BOQUILLA PLANA 1" TUBO 25
80800	BOQUILLA PLANA 1" 1/4" TUBO 30
80810	BOQUILLA PLANA 1" 1/2" TUBO 40
80820	BOQUILLA PLANA 2" TUBO 50



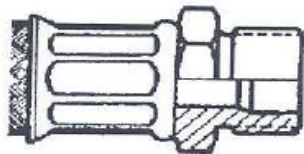
RACORDS PARA BAJA PRESION

RACORD MACHO ROSCA METRICO ASIEN TO CONICO



81510	RACORD MACHO 1/8" TUBO 5
81520	RACORD MACHO 1/4" TUBO 6
81530	RACORD MACHO 3/8" TUBO 10
81540	RACORD MACHO 1/2" TUBO 12
81560	RACORD MACHO 3/4" TUBO 19
81570	RACORD MACHO 1" TUBO 25

RACORD MACHO ROSCA METRICA ASIEN TO PLANO



81610	RACORD MACHO 1/8" TUBO 5
81620	RACORD MACHO 1/4" TUBO 6
81630	RACORD MACHO 3/8" TUBO 10
81640	RACORD MACHO 1/2" TUBO 12
81660	RACORD MACHO 3/4" TUBO 19
81670	RACORD MACHO 1" TUBO 25

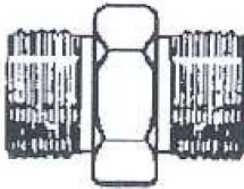
TERMINAL ORIENTABLE



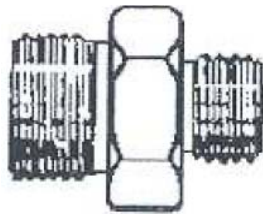
80970	TERMINAL 8 TUBO 5
80980	TERMINAL 10 TUBO 7
80990	TERMINAL 12 TUBO 9
81000	TERMINAL 14 TUBO 9
81010	TERMINAL 16 TUBO 12
81020	TERMINAL 18 TUBO 12
81030	TERMINAL 20 TUBO 12
81040	TERMINAL 22 TUBO 15
81060	TERMINAL 1/4" TUBO 8
81070	TERMINAL 3/8" TUBO 9
81080	TERMINAL 1/2" TUBO 12
81090	TERMINAL 3/4" TUBO 19




RACORDS TIPO TACA PARA FRENOS



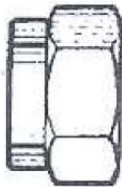
- 93050 UNION 22 X 150 A 22 X 150
- 93060 UNION 16 X 100 A 16 X 150
- 93070 UNION 16 X 150 A 16 X 150
- 93080 UNION 14 X 150 A 14 X 150



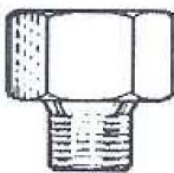
- 93090 REDUCTOR 22 X 150 A 16 X 150
- 93100 REDUCTOR 22 X 150 A 14 X 150
- 93110 REDUCTOR 22 X 150 A 16 X 100
- 93120 REDUCTOR 22 X 150 A 18 X 150
- 93130 REDUCTOR 22 X 150 A 26 X 150



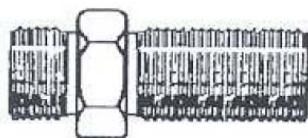
- 93140 BOQUILLA 22 X 150 TUBO 12
- 93150 BOQUILLA 22 X 150 TUBO 15
- 93160 BOQUILLA 26 X 150 TUBO 15
- 93170 BOQUILLA 30 X 150 TUBO 19



- 93180 TUERCA 22 X 150
- 93190 TUERCA 26 X 150
- 93200 TUERCA 30 X 150



- 93210 REDUCTOR H-22 X 150 A M-14 X 150
- 93220 REDUCTOR H-22 X 150 A M-16 X 100
- 93230 REDUCTOR H-22 X 150 A M-16 X 150
- 93240 REDUCTOR H-22 X 150 A M-16 X 150
- 93250 REDUCTOR H-22 X 150 A M-18 X 150



- 93260 PASATABIQUE 22 X 150
- 93270 PASATABIQUE 16 X 150
- 93280 PASATABIQUE 16 X 100
- 93290 PASATABIQUE 14 X 150

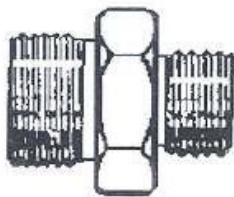


- 93420 TUERCA FIJACION 22 X 150
- 93430 TUERCA FIJACION 16 X 100
- 93440 TUERCA FIJACION 16 X 150
- 93450 TUERCA FIJACION 14 X 150



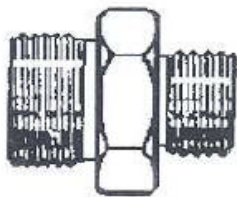
RACORDS Y REDUCTORES

EMPALME MF DE GAS A METRICO (CONO INT.)



91311	EMPALME MF 1/4" A MF 12 X 150
91321	EMPALME MF 1/4" A MF 14 X 150
91331	EMPALME MF 1/4" A MF 16 X 150
91341	EMPALME MF 3/8" A MF 12 X 150
91351	EMPALME MF 3/8" A MF 14 X 150
91361	EMPALME MF 3/8" A MF 16 X 150
91371	EMPALME MF 3/8" A MF 18 X 150
91381	EMPALME MF 1/2" A MF 16 X 150
91391	EMPALME MF 1/2" A MF 18 X 150
91401	EMPALME MF 1/2" A MF 20 X 150
91411	EMPALME MF 1/2" A MF 22 X 150
91421	EMPALME MF 3/4" A MF 16 X 150
91431	EMPALME MF 3/4" A MF 18 X 150
91441	EMPALME MF 3/4" A MF 22 X 150
91451	EMPALME MF 3/4" A MF 26 X 150

EMPALME MF DE METRICO A METRICO (CONO INT.)

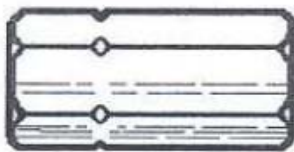


91501	EMPALME MF 12 X 150 A MF 12 X 150
91511	EMPALME MF 12 X 150 A MF 14 X 150
91521	EMPALME MF 14 X 150 A MF 12 X 150
91531	EMPALME MF 14 X 150 A MF 16 X 150
91541	EMPALME MF 16 X 150 A MF 16 X 150
91551	EMPALME MF 16 X 150 A MF 18 X 150
91561	EMPALME MF 18 X 150 A MF 18 X 150
91571	EMPALME MF 18 X 150 A MF 22 X 150
91581	EMPALME MF 22 X 150 A MF 22 X 150
91591	EMPALME MF 22 X 150 A MF 26 X 150
91601	EMPALME MF 26 X 150 A MF 26 X 150




RACORDS Y REDUCTORES

TUERCA UNION GAS A METRICO



99010	TUERCA UNION H-1/8" A H-10 X 100
99020	TUERCA UNION H-1/4" A H-12 X 150
99030	TUERCA UNION H-1/4" A H-14 X 150
99040	TUERCA UNION H-3/8" A H-14 X 150
99050	TUERCA UNION H-3/8" A H-16 X 150
99060	TUERCA UNION H-3/8" A H-18 X 150
99070	TUERCA UNION H-1/2" A H-18 X 150
99080	TUERCA UNION H-1/2" A H-20 X 150
99090	TUERCA UNION H-1/2" A H-22 X 150

TUERCA UNION METRICO A METRICO



99200	TUERCA UNION H-10 X 100 A H-10 X 100
99210	TUERCA UNION H-10 X 100 A H-12 X 150
99220	TUERCA UNION H-12 X 150 A H-12 X 150
99230	TUERCA UNION H-12 X 150 A H-14 X 150
99240	TUERCA UNION H-14 X 150 A H-14 X 150
99250	TUERCA UNION H-14 X 150 A H-16 X 150
99260	TUERCA UNION H-14 X 150 A H-18 X 150
99270	TUERCA UNION H-16 X 150 A H-16 X 150
99280	TUERCA UNION H-16 X 150 A H-18 X 150
99290	TUERCA UNION H-16 X 150 A H-20 X 150
99300	TUERCA UNION H-18 X 150 A H-18 X 150
99310	TUERCA UNION H-18 X 150 A H-20 X 150
99320	TUERCA UNION H-18 X 150 A H-22 X 150
99330	TUERCA UNION H-20 X 150 A H-20 X 150
99340	TUERCA UNION H-20 X 150 A H-22 X 150
99350	TUERCA UNION H-22 X 150 A H-22 X 150



UNIONES PARA TUBOS

TUERCA PARA UNION




93610	TUERCA PARA TUBO 4 (PASO 8X100)
93620	TUERCA PARA TUBO 6 (PASO 10X100)
93630	TUERCA PARA TUBO 8 (PASO 12X100)
93640	TUERCA PARA TUBO 10 (PASO 14X100)
93650	TUERCA PARA TUBO 12 (PASO 16X100)

ANILLO PARA UNION



93660	ANILLO PARA TUBO 4
93670	ANILLO PARA TUBO 6
93680	ANILLO PARA TUBO 8
93690	ANILLO PARA TUBO 10
93700	ANILLO PARA TUBO 12
93701	ANILLO PARA TUBO 15

REFUERZO INTERIOR

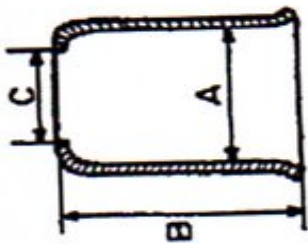


93710	REFUERZO PARA TUBO 4
93711	REFUERZO PARA TUBO 5
93720	REFUERZO PARA TUBO 6
93721	REFUERZO PARA TUBO 7
93730	REFUERZO PARA TUBO 8
93750	REFUERZO PARA TUBO 9
93740	REFUERZO PARA TUBO 10
93760	REFUERZO PARA TUBO 12
93770	REFUERZO PARA TUBO 15
93780	REFUERZO PARA TUBO 16



CAMPANAS HIERRO / INOX / ALUMINIO

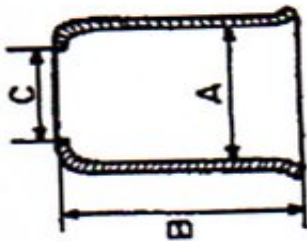
50950	CAMPANA HIERRO 9,5X12X7
51050	CAMPANA HIERRO 10,5X13X7
51150	CAMPANA HIERRO 11,5X14X7
51250	CAMPANA HIERRO 12,5X15X7,5
51350	CAMPANA HIERRO 13,5X17X10
51450	CAMPANA HIERRO 14,5X17X10
51550	CAMPANA HIERRO 15,5X19X10
51650	CAMPANA HIERRO 16,5X19X12
51750	CAMPANA HIERRO 17,5X21X12
51850	CAMPANA HIERRO 18,5X22X13
51950	CAMPANA HIERRO 19,5X22X13
52050	CAMPANA HIERRO 20,5X23X14
52150	CAMPANA HIERRO 21,5X24X16
52250	CAMPANA HIERRO 22,5X27X16
52350	CAMPANA HIERRO 23,5X28X17
52450	CAMPANA HIERRO 24,5X28X17
52550	CAMPANA HIERRO 25,5X30X17





CAMPANAS HIERRO / INOX / ALUMINIO

52650	CAMPANA HIERRO 26,5X30X19,5
55750	CAMPANA HIERRO 27,5X28X19,5
52850	CAMPANA HIERRO 28,5X31,21
52950	CAMPANA HIERRO 29,5X31,19,50
53050	CAMPANA HIERRO 30,5X31X22
53150	CAMPANA HIERRO 31,5X32X22
53350	CAMPANA HIERRO 33,5X33X25
53500	CAMPANA HIERRO 35X35X25,5
53600	CAMPANA HIERRO 36X35X25,5
53601	CAMPANA HIERRO 36X41X29
53800	CAMPANA HIERRO 38X38X25,5
53900	CAMPANA HIERRO 39X36X25,5
54100	CAMPANA HIERRO 41X31X49
54200	CAMPANA HIERRO 42X49X31
54400	CAMPANA HIERRO 44X48X32,5
54600	CAMPANA HIERRO 46X48X32





CAMPANAS HIERRO / INOX / ALUMINIO

55100	CAMPANA HIERRO 51X56X41
55600	CAMPANA HIERRO 56X61X41
56100	CAMPANA HIERRO 61X62X51
56600	CAMPANA HIERRO 66X61X51
57100	CAMPANA HIERRO 71X61X52
57119	CAMPANA FREON 19X36X10
57123	CAMPANA FREON 23X36X12
57126	CAMPANA FREON 26X36X16
57129	CAMPANA FREON 29X35X18,25
57160	CAMPANA HIERRO 71X61X60 ESPECIAL
58013	CAMPANA INOX. 13X15X9
58016	CAMPANA INOX. 16,5
58020	CAMPANA INOX. 20X24X14
58066	CAMPANA INOX 66X55X65
59032	CAMPANA INCENDIO 32X41X27
59052	CAMPANA INCENDIO 52X55X52
59076	CAMPANA INCENDIO 76X65X76

